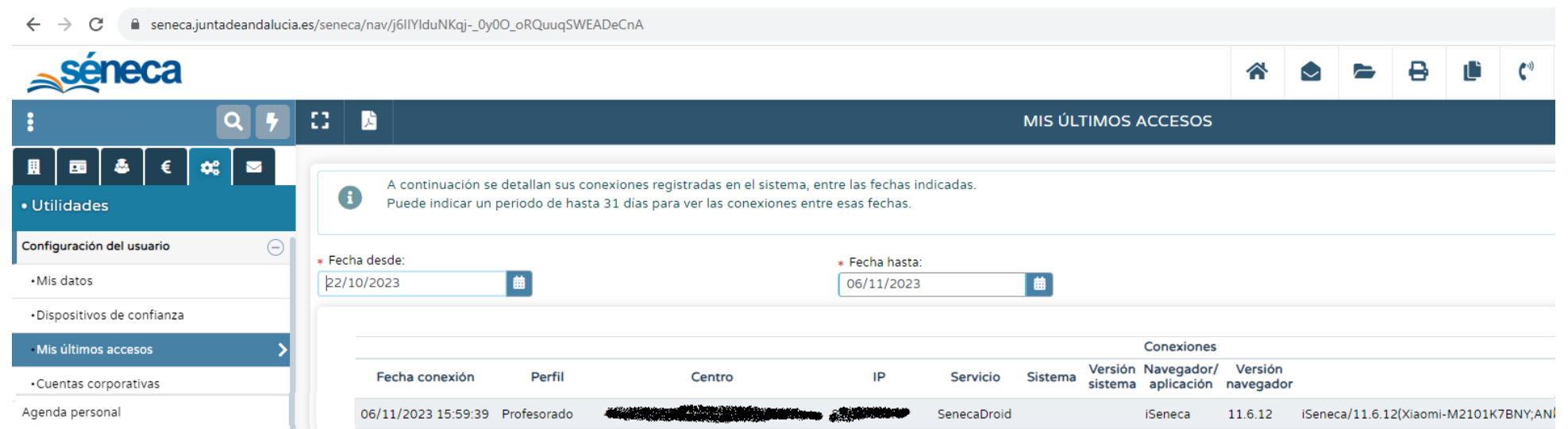


## Nuevas medidas de seguridad en Séneca

Se han implementado en Séneca un conjunto de utilidades en respuesta a los cada vez más frecuentes problemas de ciberseguridad. Este es un primer paquete de medidas de mejoras en cuanto a la seguridad, de un conjunto de mejoras adicionales que vendrán en un futuro y que se irán poniendo a disposición en Séneca progresivamente.

En primer lugar, está disponible en el menú 'Utilidades → Configuración de usuario → **Mis últimos accesos**' un listado de todos los accesos que se han realizado con su usuario, fecha y hora, perfil, centro, IP desde la que se accede, etc...



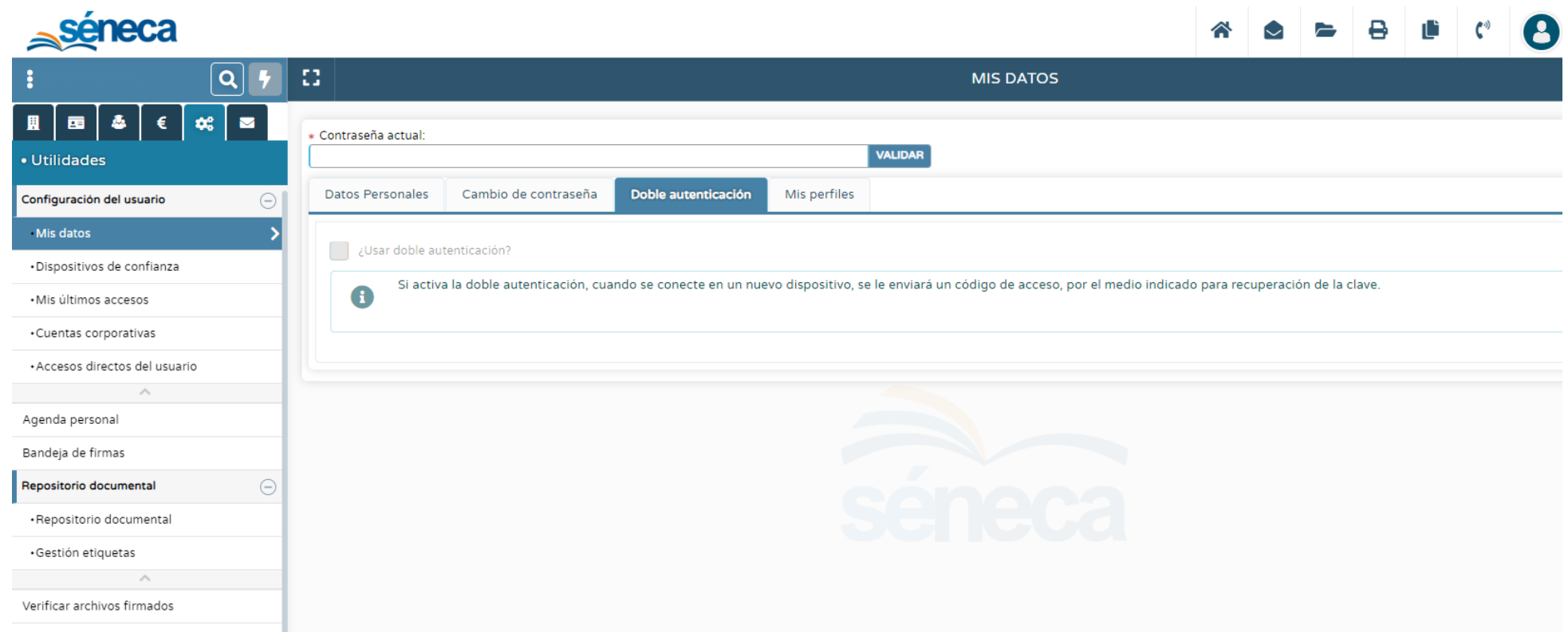
A continuación se detallan sus conexiones registradas en el sistema, entre las fechas indicadas. Puede indicar un periodo de hasta 31 días para ver las conexiones entre esas fechas.

\* Fecha desde: 22/10/2023 \* Fecha hasta: 06/11/2023

Fecha conexión	Perfil	Centro	IP	Servicio	Sistema	Conexiones		
						Versión sistema	Navegador/ aplicación	Versión navegador
06/11/2023 15:59:39	Profesorado	[REDACTED]	[REDACTED]	SenecaDroid		iSeneca	11.6.12	iSeneca/11.6.12(Xiaomi-M2101K7BNY;AN)

También está ya disponible en Séneca, en el menú 'Utilidades → Configuración de usuario → Mis Datos' la posibilidad de activar la **doble autenticación** como medio de incrementar la seguridad en el acceso a Séneca y añadir un nivel más de seguridad que protegerá tus credenciales de acceso. Esto significará para aquellas cuentas que activen esta opción, deberán confirmar por sms o email en el acceso, pudiendo además marcar el dispositivo desde el que se accede como de confianza para que esta doble autenticación solo se solicite la primera vez.

Para activarlo, en la pantalla Mis datos, se debe marcar la opción de usar la doble autenticación.



The screenshot shows the 'MIS DATOS' (My Data) section of the Séneca application. The left sidebar contains a menu with 'Utilidades' (Utilities) expanded, showing 'Configuración del usuario' (User Configuration) with a sub-menu 'Mis datos' (My Data) selected. Other options include 'Dispositivos de confianza', 'Mis últimos accesos', 'Cuentas corporativas', 'Accesos directos del usuario', 'Agenda personal', 'Bandeja de firmas', 'Repositorio documental', and 'Verificar archivos firmados'. The main content area is titled 'MIS DATOS' and features a search bar, a 'VALIDAR' button, and tabs for 'Datos Personales', 'Cambio de contraseña', 'Doble autenticación', and 'Mis perfiles'. The 'Doble autenticación' tab is active, displaying a checkbox for '¿Usar doble autenticación?' which is currently unchecked. Below the checkbox is an information icon and a message: 'Si activa la doble autenticación, cuando se conecte en un nuevo dispositivo, se le enviará un código de acceso, por el medio indicado para recuperación de la clave.'

A partir de esta activación, cada vez que se acceda, se mandará por correo electrónico o SMS el código de seguridad que debe introducir, y se mostrará la siguiente pantalla para introducirlo. Adicionalmente se podrá marcar la opción de recordar acceso, para que en futuros accesos desde este navegador/dispositivo, no se vuelva a pedir el código verificación. La recomendación es solo marcar la opción 'Recordar acceso de este dispositivo' en los dispositivos personales, y no marcarlo en los dispositivos compartidos en el centro. Para aquellos que se le marque la opción de 'recordar acceso', Séneca entenderá que es un equipo de confianza, por lo que no volverá a pedir el código de seguridad en el futuro.



Es la primera vez que accede desde este dispositivo. ☰

 Se ha enviado el código de confirmación de acceso al correo electrónico mi\*\*\*\*eo@juntadeandalucia.es.

\* Código acceso:

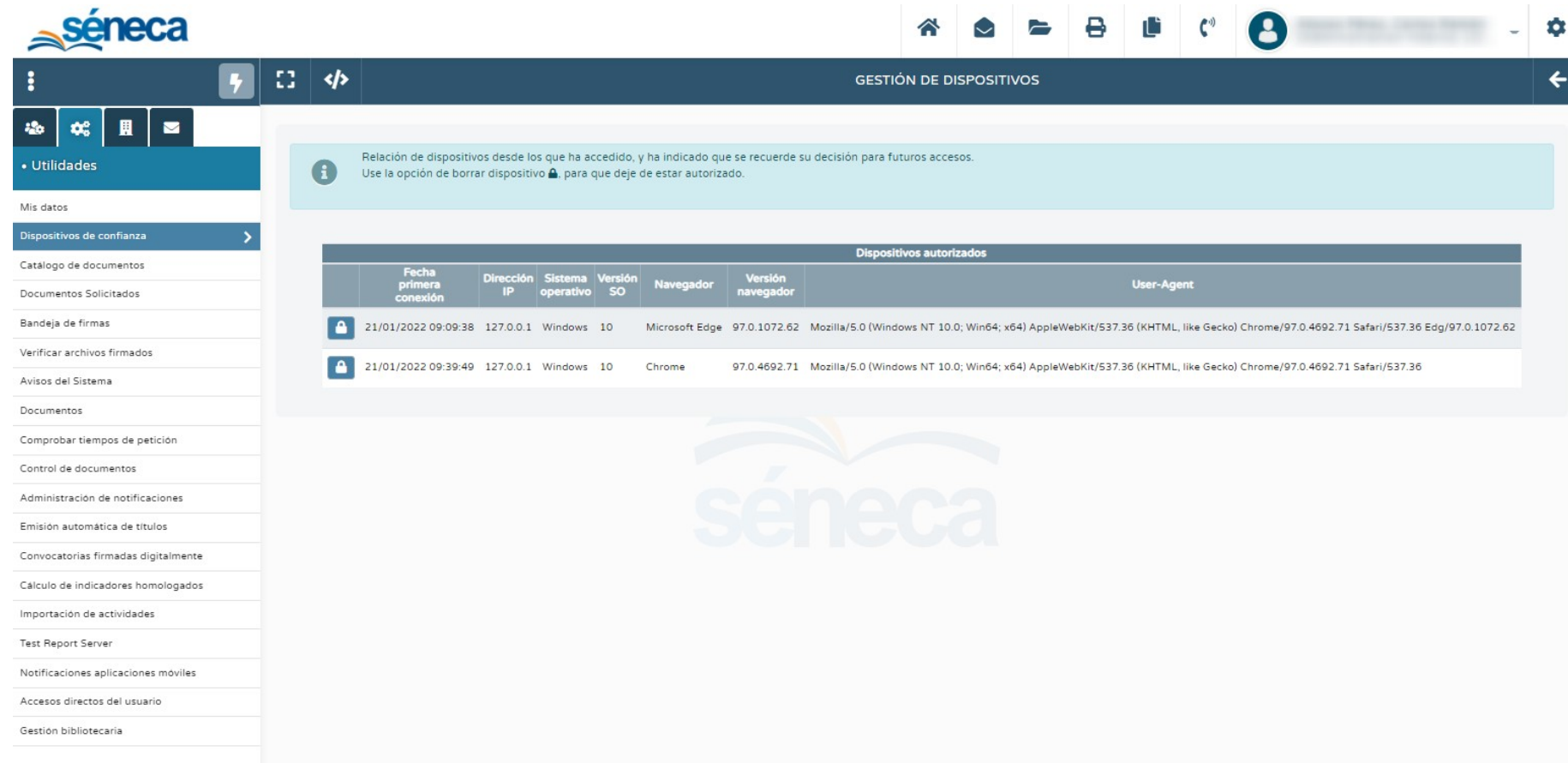
¿Recordar acceso en este dispositivo?

5	1	6	Aceptar
9	0	8	Limpiar
4	2	3	Borrar
7			



Es importante reseñar que en un futuro, ciertas utilidades o pantallas de Séneca en las que se realicen una gestión crítica o de gran importancia, será obligatorio el uso de la doble autenticación, como medida de seguridad adicional que asegure y verifique el acceso a dichas utilidades críticas.

Por último, si ha activado la doble autenticación, también se tendrá disponible la información de los dispositivos en los que se ha autorizado el acceso, en la pantalla de Dispositivos de confianza, y podrá eliminar aquellos en los que no se quiera que se pueda acceder más sin que se le mande un código.



**GESTIÓN DE DISPOSITIVOS**

Relación de dispositivos desde los que ha accedido, y ha indicado que se recuerde su decisión para futuros accesos. Use la opción de borrar dispositivo para que deje de estar autorizado.

Dispositivos autorizados							
	Fecha primera conexión	Dirección IP	Sistema operativo	Versión SO	Navegador	Versión navegador	User-Agent
	21/01/2022 09:09:38	127.0.0.1	Windows	10	Microsoft Edge	97.0.1072.62	Mozilla/5.0 (Windows NT 10.0; Win64; x64) AppleWebKit/537.36 (KHTML, like Gecko) Chrome/97.0.4692.71 Safari/537.36 Edg/97.0.1072.62
	21/01/2022 09:39:49	127.0.0.1	Windows	10	Chrome	97.0.4692.71	Mozilla/5.0 (Windows NT 10.0; Win64; x64) AppleWebKit/537.36 (KHTML, like Gecko) Chrome/97.0.4692.71 Safari/537.36

**Utilidades**

- Mis datos
- Dispositivos de confianza
- Catálogo de documentos
- Documentos Solicitados
- Bandeja de firmas
- Verificar archivos firmados
- Avisos del Sistema
- Documentos
- Comprobar tiempos de petición
- Control de documentos
- Administración de notificaciones
- Emisión automática de títulos
- Convocatorias firmadas digitalmente
- Cálculo de indicadores homologados
- Importación de actividades
- Test Report Server
- Notificaciones aplicaciones móviles
- Accesos directos del usuario
- Gestión bibliotecaria